

LINEA
Gherla

Serie comprensiva di apparecchio a sospensione, apparecchio a parete ed apparecchio testa-palo, con anello in fusione di ottone per montaggio su palo. L'apparecchio a sospensione ed a parete hanno rosone e base in fusione di ottone successivamente anticato, riflettore in rame anticato, portalamпада in fusione di ottone successivamente anticato, diffusore in vetro temprato, bianco-latte. Il braccio è in ottone anticato. L'apparecchio a sospensione può essere integrato con gli accessori presenti da pag. 220 adatti a realizzare l'"Impianto a vista", da ordinare a parte. L'articolo testa-palo va integrato con i pali e/o l'interrato presenti da pag. 202 a pag. 212 del catalogo, da ordinare a parte. È un insieme di grande effetto che diventa inconfondibile elemento d'arredo per giardini, viali, borghi antichi e ristrutturazioni.

Series of pendant, wall lamp and street lamp for exterior pole with cast brass ring suitable for pole-mounting. Pendant and wall lamp structure is the following: cast brass rose and base, subsequently aged, aged copper reflector, cast brass lamp-holder, tempered white-milk glass and aged brass arm. The pendant can be integrated with all those accessories for making up the "Surface Mounted wiring system", to be ordered separately (see from page 220 of the catalogue). The street lamp should be integrated with poles and/or basements shown from page 202 to page 212 of the catalogue, to be ordered separately. It's a set of excellent effect that becomes distinctive furnishing for gardens, alleys, renovations.



Art. 7706

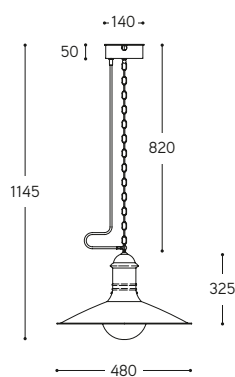
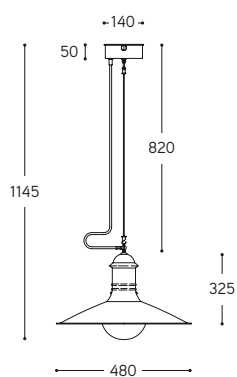


Sospensione a "gancio"
"Hook" support pendant

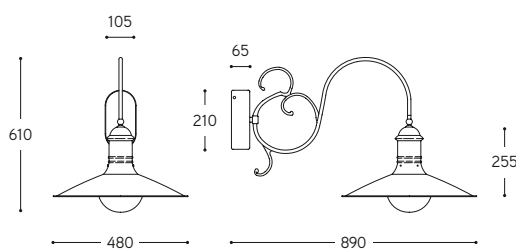
Sospensione a catena
Chain support pendant

Art. 7706

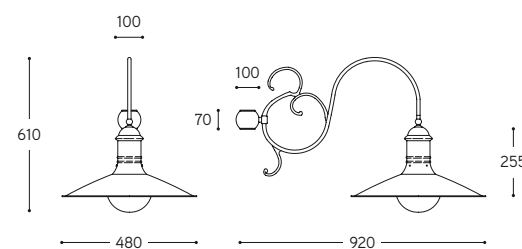
Art. 7707



Art. 7720



Art. 7730



ARTICOLO ITEM	DESCRIZIONE DESCRIPTION	ATTACCO SOCKET	POTENZA POWER	PESO GR. WEIGHT GR.	VOL. IN M ³ VOL. IN M ³	PEZZI IMBALLO OUTER BOX	FASCIA PREZZO PRICE RANGE
7706	Sospensione a "gancio" / "Hook" support pendant	E27	70W *	8.800	0,08	1	B126
7706.fluor		G24d-2	18W	9.150	0,08	1	B128
7707	Sospensione a catena / Chain support pendant	E27	70W *	9.000	0,08	1	B126
7707.fluor		G24d-2	18W	9.350	0,08	1	B128
7720	Applique / Wall lamp	E27	70W *	11.020	0,20	1	B128
7720.fluor		G24d-2	26W	12.000	0,20	1	B131
7730	Applique testa-palo / Post-top wall lamp	E27	70W *	10.500	0,20	1	B128
7730.fluor		G24d-3	26W	11.500	0,20	1	B131

CE IP40 Per sospensione / For pendant

CE IP43 Per applique e applique testa-palo / For wall lamp and post-top wall lamp

Il rosone per apparecchio a sospensione è predisposto con due uscite opposte da 10 mm. di diametro e due uscite opposte da 16 mm. di diametro. L' articolo è comprensivo di tappi di chiusura.
Ceiling roses is arranged with two opposite 10 mm. diam. section outputs and two opposite 16 mm. diam. section outputs, including closing caps.

I pali e gli interrati sono illustrati da pag. 202 a pag. 212
See poles and buried bases from page 202 to page 212